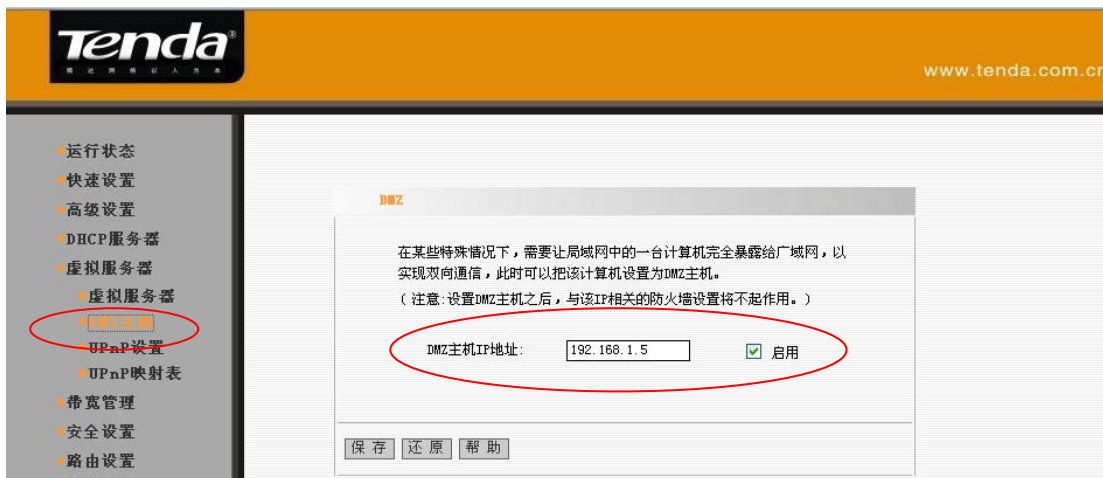


广域网实现方法

以 TENDA 路由说明如下:

1. 设定 DMZ 主机



DMZ 主机 IP 地址为数据库服务器所在局域网内的 IP 地址, 将[启用]项打上勾。


2. 查看广域网 IP 地址

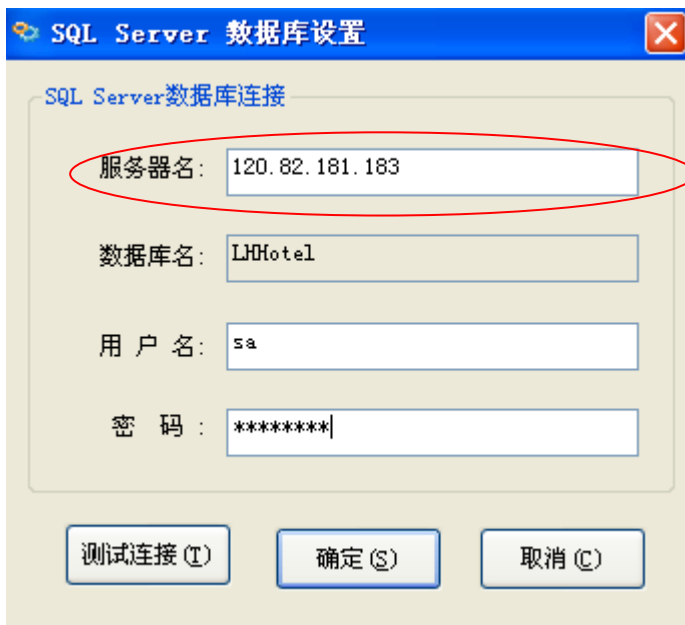


点击运行状态->查看右边的 WAN IP 这里 **120.82.181.183** 即为电信分配的固定 IP 地址, 注意, 路由器重启后, 此 IP 地址是会改变的。

3. 设定远端(广域网)SQL IP 地址

在桌面上找到[酒店管理系统]图标, 在此图标上按右键, 点击属性, 在弹出的属性窗口上

按[查找目标]按钮, 找到  LHDBPro.exe LHDBPro Microsoft... 文件, 双击运行, 弹出 SQL 数据库配置窗口:



在服务器名项中输入电信分配的固定 IP 地址, 如 **120.82.181.183**, 然后输入 SQL 登录密码, 按确定就可以了。